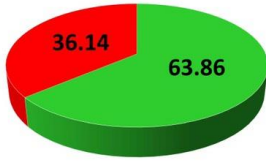


# ผลการประเมินตนเองก่อนเปิดให้บริการ ในแพลตฟอร์มTHAISTOPCOVID

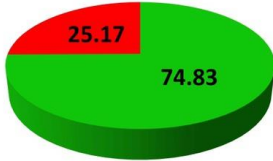
## แสดงผลการประเมินตนเองของสถานพัฒนาเด็กปฐมวัย

ข้อมูลระหว่างวันที่ 22 ก.ค. - 4 ส.ค. 63 N = 1887 แห่ง

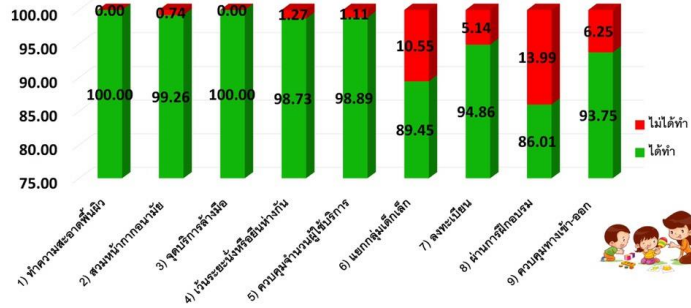
ประเมินตนเองตามมาตรการหลัก และมาตรการเสริม



ประเมินตนเองตามมาตรการหลัก



ผ่าน สามารถดำเนินการตามแบบประเมินได้ครบทุกข้อ  
ไม่ผ่าน ไม่สามารถดำเนินการตามแบบประเมินได้ครบทุกข้อ



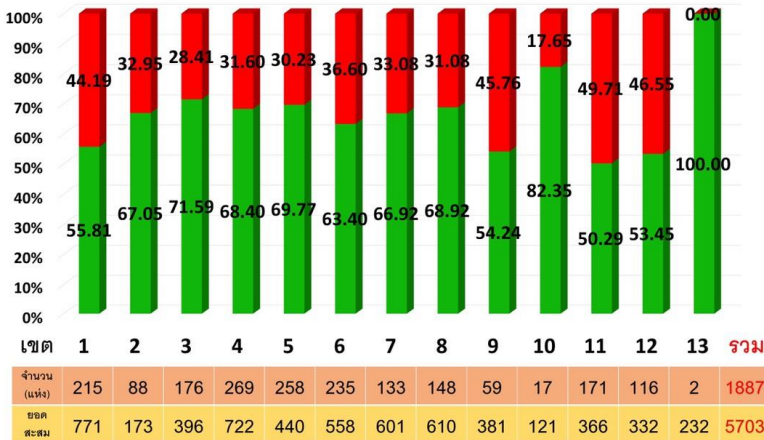
สามอันดับมาตรการควบคุมหลัก ที่ไม่สามารถดำเนินการได้

- ผู้ดูแลต้องผ่านการฝึกอบรมในหลักสูตรด้านการพัฒนาเด็กปฐมวัยและการป้องกันควบคุมโรค สำหรับเด็กปฐมวัยร่วมด้วย (ร้อยละ 13.99 เดิมร้อยละ 14.78)
- ให้แยกกลุ่มเด็กเล็กตามอายุ คิดเกณฑ์จำนวนเด็ก ตามขนาดพื้นที่ ไม่น้อยกว่า 2 ตร.ม. ต่อคน และให้แบ่งกลุ่มทำกิจกรรมไม่เกิน 5 คนต่อจำนวน ผู้ดูแลเด็กหรือครูพี่เลี้ยง 1 คน (ร้อยละ 10.55 เดิมร้อยละ 10.62)
- ให้มีการควบคุมทางเข้าและออก และลงทะเบียน ก่อนเข้าและออกจากสถานที่ด้วยระบบบันทึกข้อมูล (ร้อยละ 6.25 เดิมร้อยละ 5.89)

ที่มา: ThaiStopCOVID, 4 สิงหาคม 2563

ศูนย์ประสานการขับเคลื่อน Thai Stop COVID กรมอนามัย

## แสดงผลการประเมินตนเองของสถานพัฒนาเด็กปฐมวัย รายเขตพื้นที่ 1-13



จำนวน (แห่ง)	1	2	3	4	5	6	7	8	9	10	11	12	13	รวม
จำนวน (แห่ง)	215	88	176	269	258	235	133	148	59	17	171	116	2	1887
ยอดสะสม	771	173	396	722	440	558	601	610	381	121	366	332	232	5703

ผ่าน สามารถดำเนินการตามแบบประเมินได้ครบทุกข้อ  
ไม่ผ่าน ไม่สามารถดำเนินการตามแบบประเมินได้ครบทุกข้อ

N = สถานพัฒนาเด็กปฐมวัย จำนวน 1887 แห่ง

มาตรการที่สถานประกอบการ ไม่สามารถดำเนินการได้ตามลำดับ ดังนี้ มาตรการหลัก

- ผู้ดูแลต้องผ่านการฝึกอบรมในหลักสูตรด้านการพัฒนาเด็กปฐมวัยและการป้องกันควบคุมโรค สำหรับเด็กปฐมวัยร่วมด้วย (ร้อยละ 13.99 เดิมร้อยละ 14.78)
- ให้แยกกลุ่มเด็กเล็กตามอายุ คิดเกณฑ์จำนวนเด็ก ตามขนาดพื้นที่ ไม่น้อยกว่า 2 ตร.ม. ต่อคน และให้แบ่งกลุ่มทำกิจกรรมไม่เกิน 5 คนต่อจำนวน ผู้ดูแลเด็กหรือครูพี่เลี้ยง 1 คน (ร้อยละ 10.55 เดิมร้อยละ 10.62)
- ให้มีการควบคุมทางเข้าและออก และลงทะเบียน ก่อนเข้าและออกจากสถานที่ด้วยระบบบันทึกข้อมูล (ร้อยละ 6.25 เดิมร้อยละ 5.89)

มาตรการเสริม

- ให้พิจารณาพัฒนาวัตรกรรมการลงทะเบียน ก่อนเข้า-ออกจากสถานที่ และระบบการบันทึกประวัติอาการป่วยหรือวันที่ไม่ได้ไปสถานที่ดูแล (ร้อยละ 15.37 เดิมร้อยละ 13.55)
- อาจงดการรับและส่งเด็กเล็กจากที่บ้าน แบบรวมกลุ่ม เพื่อลดความเสี่ยงต่อการแพร่เชื้อ บนรถรับส่งเด็ก (ร้อยละ 10.70 เดิมร้อยละ 13.05)

ที่มา: ThaiStopCOVID, 4 สิงหาคม 2563

ศูนย์ประสานการขับเคลื่อน Thai Stop COVID กรมอนามัย

## แสดงผลการประเมินตนเอง ตามสังกัดของสถานพัฒนาเด็กปฐมวัย



ข้อมูลวันที่ 20 มิ.ย. - 4 ส.ค. 63  
N = 5703 แห่ง

ข้อมูลวันที่ 22 ก.ค. - 4 ส.ค. 63  
N = 1887 แห่ง

ผ่าน สามารถดำเนินการตามแบบประเมินได้ครบทุกข้อ  
ไม่ผ่าน ไม่สามารถดำเนินการตามแบบประเมินได้ครบทุกข้อ



สังกัด	ทั้งหมด	ยอดเดิม	เพิ่มขึ้น	รวม	ร้อยละ
พม.	1,600	609	36	645	40.31
มท.	20,644	2,802	1,583	4,385	21.24
ศส.	30,298	317	260	577	1.90
ศส.	52	29	1	30	57.69
กทม.	644	41	5	46	7.14
อื่น ๆ	-	18	2	20	-
รวม	53,238	3,816	1,887	5,703	10.71



ที่มา: ThaiStopCOVID, 4 สิงหาคม 2563

ศูนย์ประสานการขับเคลื่อน Thai Stop COVID กรมอนามัย