

สรุปแบบสำรวจความพึงพอใจของผู้รับบริการต่อการจัดกิจกรรมโรงเรียนพ่อแม่

หัวข้อ เรื่อง “ปราบพฤติกรรมเจ้าว้ายร้าย สลายด้วยพฤติกรรมเชิงบวก”

วันอังคารที่ ๒๔ ธันวาคม ๒๕๖๒ เวลา ๑๕.๓๐ - ๑๖.๓๐ น.

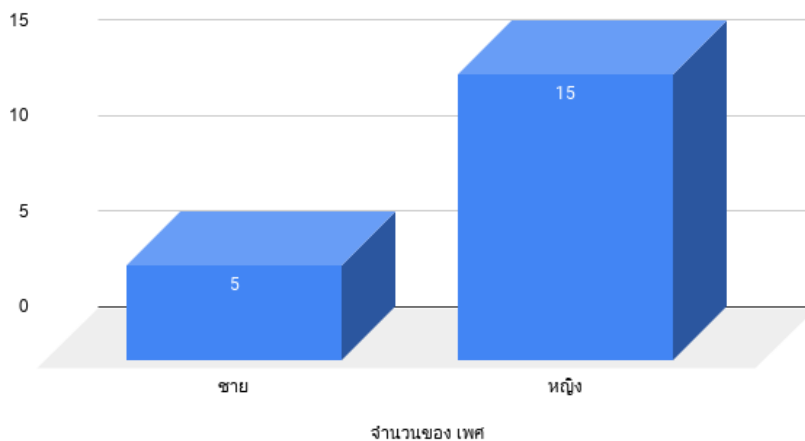
จัดโดย สถานอนามัยเด็กกลาง (สถาบันพัฒนาอนามัยเด็กแห่งชาติ)

จำนวนผู้ตอบแบบสำรวจทั้งหมด ๑๐ คน

ส่วนที่ ๑ : ข้อมูลผู้เข้ารับบริการ

๑: เพศ

จำนวนของ เพศ

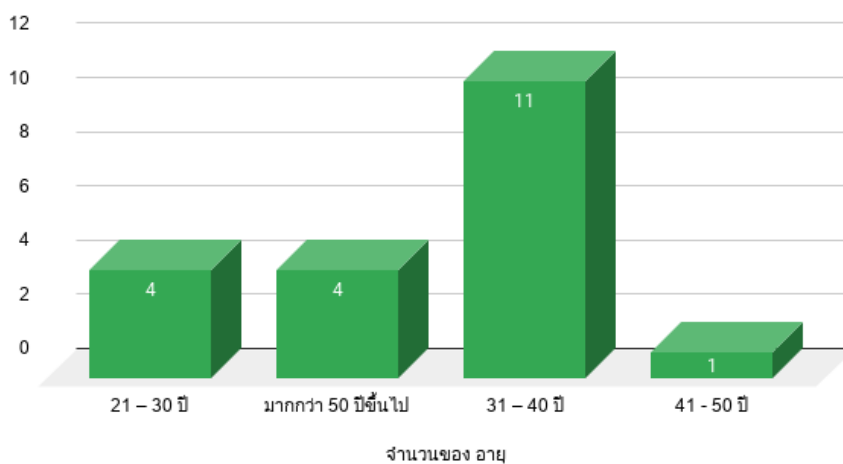


จากกราฟสรุปได้ว่า

เพศหญิง	จำนวน 15 คน	คิดเป็นร้อยละ 75
เพศชาย	จำนวน 5 คน	คิดเป็นร้อยละ 25

๒. อายุ

จำนวนของ อายุ

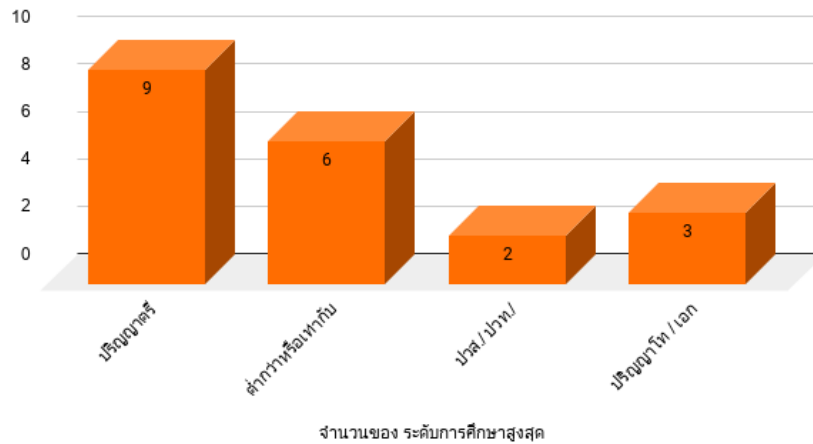


จากกราฟสรุปได้ว่า

อายุ ๓๑-๔๐ ปี	จำนวน ๑๑ คน	คิดเป็นร้อยละ ๕๕
มากกว่า ๕๐ ปีขึ้นไป	จำนวน ๔ คน	คิดเป็นร้อยละ ๒๐
อายุ ๒๑-๓๐ ปี	จำนวน ๔ คน	คิดเป็นร้อยละ ๒๐
อายุ ๔๑-๕๐ ปี	จำนวน ๑ คน	คิดเป็นร้อยละ ๕

๓. ระดับการศึกษาสูงสุด

จำนวนของ ระดับการศึกษาสูงสุด

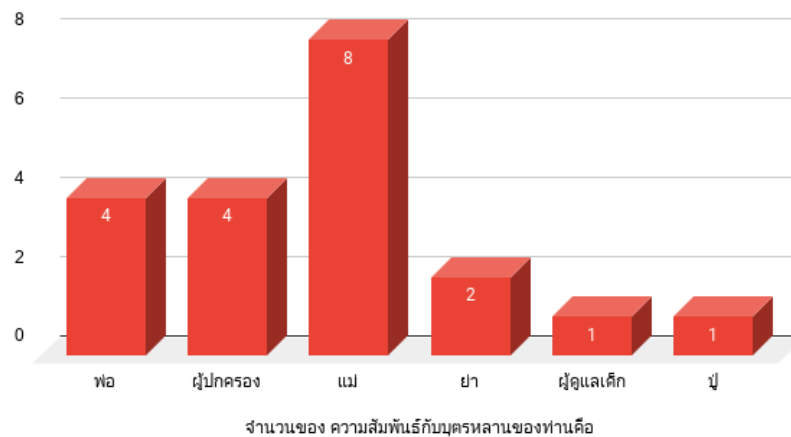


จากกราฟสรุปได้ว่า

ปริญญาตรี	จำนวน ๙ คน	คิดเป็นร้อยละ ๔๕
ต่ำกว่าหรือเท่ากับมัธยมศึกษาตอนปลาย / ปวช.	จำนวน ๖ คน	คิดเป็นร้อยละ ๓๐
ปริญญาโท/เอก	จำนวน ๓ คน	คิดเป็นร้อยละ ๑๕
ปวส./ปวท./อนุปริญญา	จำนวน ๒ คน	คิดเป็นร้อยละ ๑๐

๔. ความสัมพันธ์กับบุตรหลานของท่านคือ

จำนวนของ ความสัมพันธ์กับบุตรหลานของท่านคือ

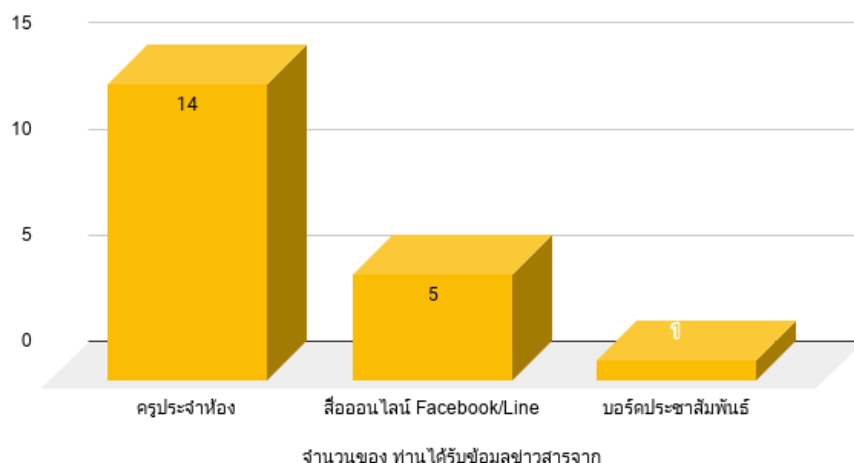


จากกราฟสรุปได้ว่า

แม่	จำนวน ๘ คน	คิดเป็นร้อยละ ๔๐
พ่อ	จำนวน ๔ คน	คิดเป็นร้อยละ ๒๐
ผู้ปกครอง	จำนวน ๔ คน	คิดเป็นร้อยละ ๒๐
ย่า	จำนวน ๒ คน	คิดเป็นร้อยละ ๑๐
ปู่	จำนวน ๑ คน	คิดเป็นร้อยละ ๕
ผู้ดูแลเด็ก	จำนวน ๑ คน	คิดเป็นร้อยละ ๕

๕. ท่านได้รับข้อมูลข่าวสารจาก

จำนวนของ ท่านได้รับข้อมูลข่าวสารจาก



จากกราฟสรุปได้ว่าได้รับข่าวสารจาก

ครูประจำชั้น	จำนวน ๑๔ คน	คิดเป็นร้อยละ ๗๐
สื่อออนไลน์ Facebook/Line	จำนวน ๕ คน	คิดเป็นร้อยละ ๒๕
บอร์ดประชาสัมพันธ์	จำนวน ๑ คน	คิดเป็นร้อยละ ๕

ส่วนที่ ๒ : ความรู้ของผู้เข้าร่วมกิจกรรม

๒.๑ ก่อนการอบรมท่านมีความรู้ในเรื่องนี้

จากแบบสำรวจก่อนการเข้าร่วมอบรมเรื่อง	เรื่อง “ปราบพฤติกรรมเจ้าวายร้าย สลายด้วยพฤติกรรมเชิงบวก”
ก่อนการอบรมท่านมีความรู้ในเรื่องนี้ ระดับ ๖	จำนวน ๗ คน คิดเป็นร้อยละ ๓๕
ก่อนการอบรมท่านมีความรู้ในเรื่องนี้ ระดับ ๕	จำนวน ๔ คน คิดเป็นร้อยละ ๒๐
ก่อนการอบรมท่านมีความรู้ในเรื่องนี้ ระดับ ๔	จำนวน ๓ คน คิดเป็นร้อยละ ๑๐
ก่อนการอบรมท่านมีความรู้ในเรื่องนี้ ระดับ ๓	จำนวน ๒ คน คิดเป็นร้อยละ ๑๕
ก่อนการอบรมท่านมีความรู้ในเรื่องนี้ ระดับ ๒	จำนวน ๑ คน คิดเป็นร้อยละ ๕
ก่อนการอบรมท่านมีความรู้ในเรื่องนี้ ระดับ ๑	จำนวน ๑ คน คิดเป็นร้อยละ ๕

๒.๒ หลังการอบรม ท่านมีความรู้ในเรื่องนี้

จากแบบสำรวจหลังการเข้าร่วมอบรมเรื่อง	“ปราบพฤติกรรมเจ้าวายร้าย สลายด้วยพฤติกรรมเชิงบวก”
หลังการอบรมท่านมีความรู้ในเรื่องนี้ ระดับ ๑๐	จำนวน ๑๐ คน คิดเป็นร้อยละ ๕๐
หลังการอบรมท่านมีความรู้ในเรื่องนี้ ระดับ ๙	จำนวน ๘ คน คิดเป็นร้อยละ ๔๐
หลังการอบรมท่านมีความรู้ในเรื่องนี้ ระดับ ๘	จำนวน ๒ คน คิดเป็นร้อยละ ๑๐

๒.๓ ท่านสามารถนำความรู้ไปปฏิบัติได้

จากแบบสำรวจหลังจากการเข้าร่วมอบรมเรื่อง	“ปราบพฤติกรรมเจ้าวายร้าย สลายด้วยพฤติกรรมเชิงบวก”
ผู้เข้าร่วมอบรมสามารถนำความรู้ไปปฏิบัติได้	
สามารถนำความรู้ไปปฏิบัติได้ ระดับ ๑๐	จำนวน ๑๐ คน คิดเป็นร้อยละ ๕๐
สามารถนำความรู้ไปปฏิบัติได้ ระดับ ๙	จำนวน ๘ คน คิดเป็นร้อยละ ๓๐
สามารถนำความรู้ไปปฏิบัติได้ ระดับ ๘	จำนวน ๒ คน คิดเป็นร้อยละ ๑๐

ส่วนที่ ๓ : ความพึงพอใจต่อวิทยากร เนื้อหา รูปแบบ

(๕ = พอใจมากที่สุด ๔ = พอใจมาก ๓ = พอใจ ๒ = ไม่พอใจ ๑ = ไม่พอใจมาก)

๓.๑ ความรู้ของวิทยากรในหัวข้อที่บรรยาย

จากแบบสำรวจความพึงพอใจต่อวิทยากรความรู้ของวิทยากรในหัวข้อที่บรรยายเรื่อง “ปราบพฤติกรรมเจ้าวายร้าย สลายด้วยพฤติกรรมเชิงบวก”

๕ = พอใจมากที่สุด	จำนวน ๑๗ คน	คิดเป็นร้อยละ ๘๕
๓ = พอใจ	จำนวน ๒ คน	คิดเป็นร้อยละ ๑๐
๔ = พอใจมาก	จำนวน ๑ คน	คิดเป็นร้อยละ ๕

๓.๒ เนื้อหาของการอบรม / เหมาะสม

จากแบบสำรวจความพึงพอใจต่อวิทยากรเนื้อหาของการอบรมและเหมาะสมในหัวข้อที่บรรยายเรื่อง “ปราบพฤติกรรมเจ้าวายร้าย สลายด้วยพฤติกรรมเชิงบวก”

๕ = พอใจมากที่สุด	จำนวน ๑๘ คน	คิดเป็นร้อยละ ๙๐
๔ = พอใจมาก	จำนวน ๑ คน	คิดเป็นร้อยละ ๕
๓ = พอใจ	จำนวน ๑ คน	คิดเป็นร้อยละ ๕

๓.๓ รูปแบบการอบรม

จากแบบสำรวจความพึงพอใจต่อวิทยากรในรูปแบบการอบรม

๕ = พอใจมากที่สุด	จำนวน ๑๗ คน	คิดเป็นร้อยละ ๘๕
๔ = พอใจมาก	จำนวน ๒ คน	คิดเป็นร้อยละ ๑๐
๓ = พอใจ	จำนวน ๑ คน	คิดเป็นร้อยละ ๕

๓.๔ ความพึงพอใจต่อการอบรม ในภาพรวม

จากแบบสำรวจความพึงพอใจต่อการอบรม ในภาพรวม

๕ = พอใจมากที่สุด	จำนวน ๑๗ คน	คิดเป็นร้อยละ ๘๕
๔ = พอใจมาก	จำนวน ๒ คน	คิดเป็นร้อยละ ๑๐
๓ = พอใจ	จำนวน ๑ คน	คิดเป็นร้อยละ ๕

ส่วนที่ ๔ : ข้อเสนอแนะเพิ่มเติม

- อยากมีกิจกรรมแบบนี้อีก