


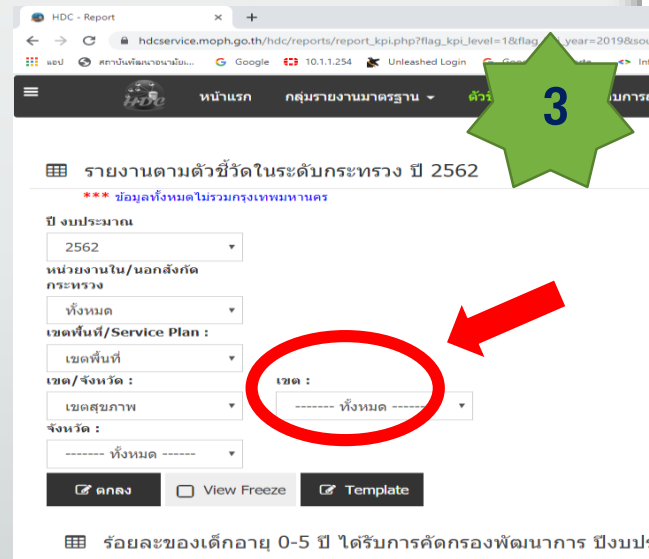
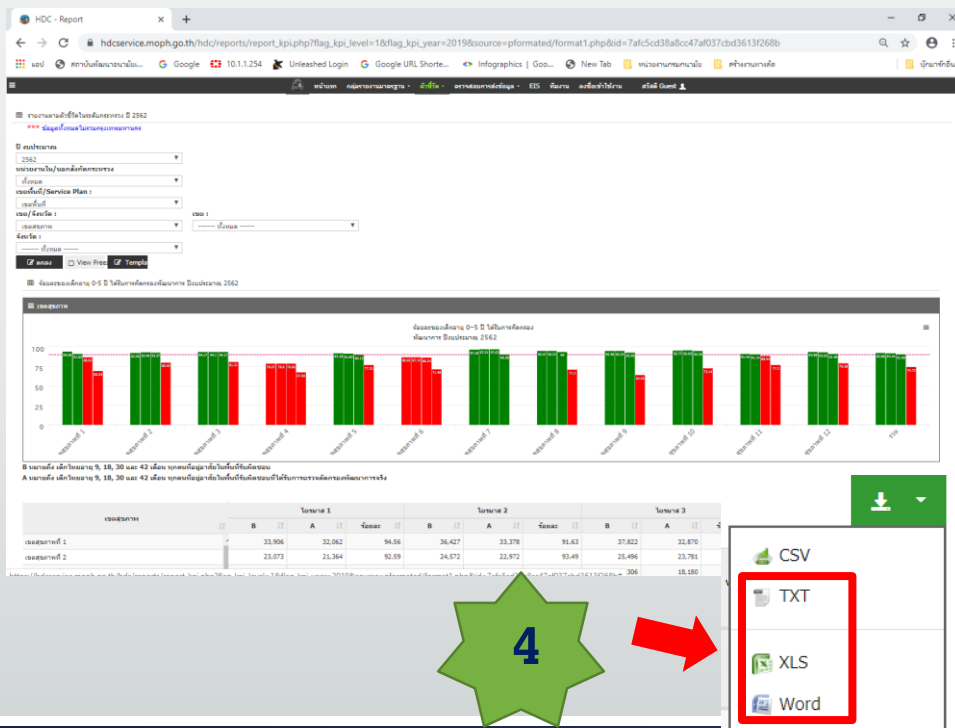
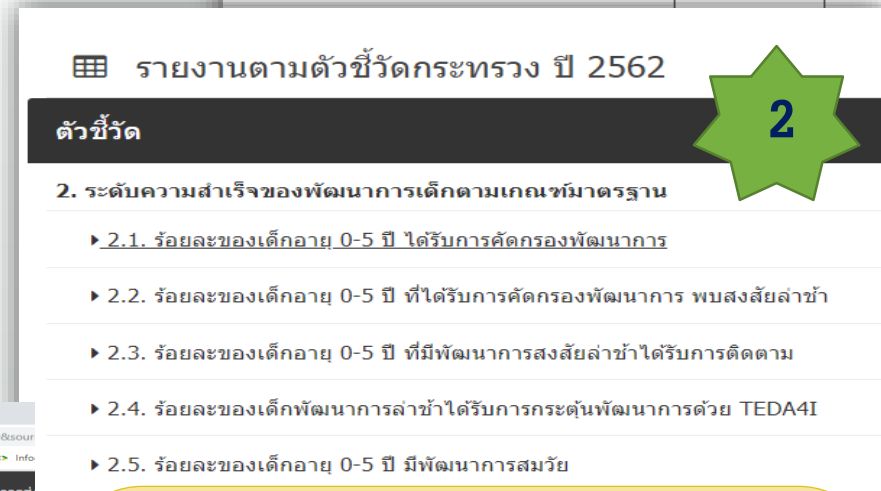
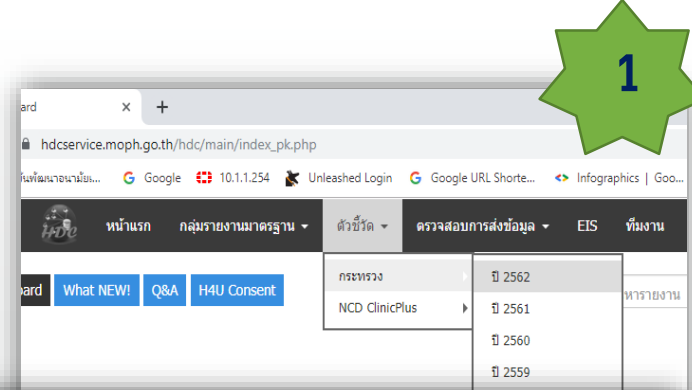


กรมอนามัย
สำนักงานพัฒนาอนามัยเด็กแห่งชาติ

การดึงข้อมูลพัฒนาการเด็ก จาก HDC

แบบรายไตรมาส

- 1. เข้า website https://hdcservice.moph.go.th/hdc/main/index_pk.php
- 2. เลือกเมนู ตัวชี้วัดกระทรวง ปี 2563
- 3. เลือกตัวชี้วัดที่ต้องการข้อมูล รายเขต/รายจังหวัด กด 
- 4. เลือกสัญลักษณ์  เพื่อดึงข้อมูลในรูป Excel



สูตรคำนวณ

$$\text{สมวัย} = \frac{\text{รวมสมวัย (A + a)}}{\text{เป้าหมาย (B)}} \times 100$$

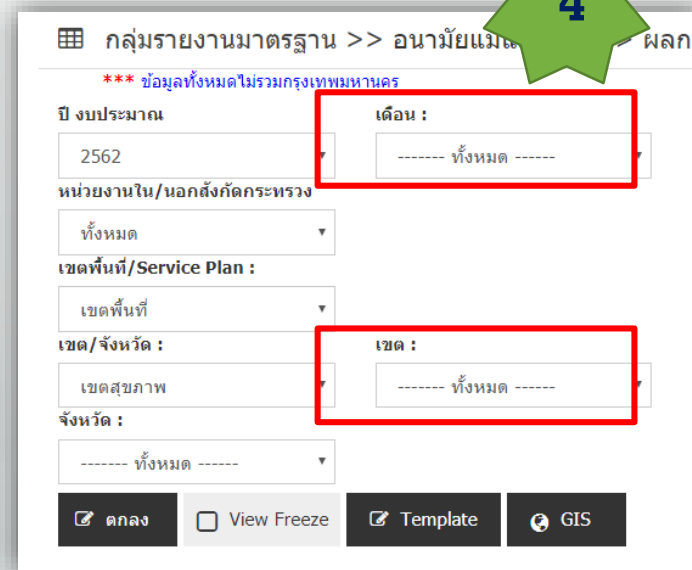
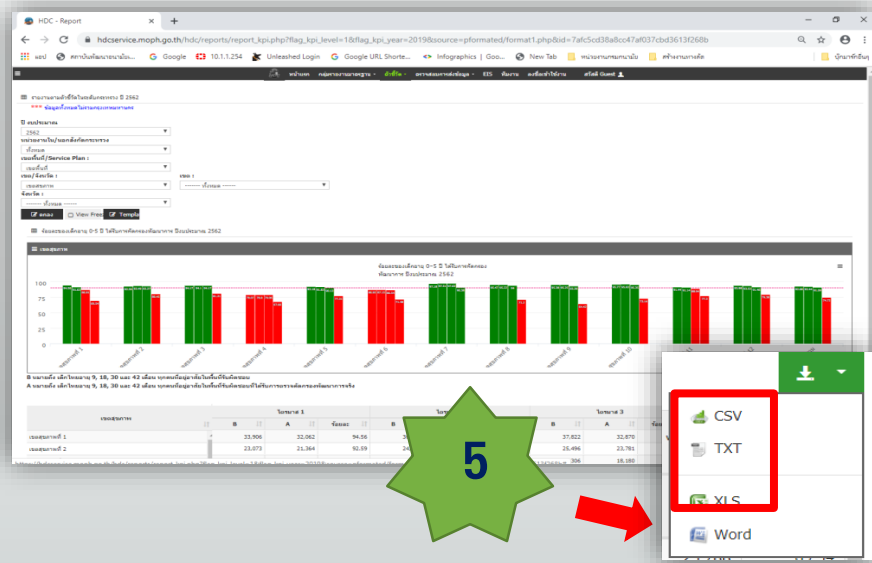
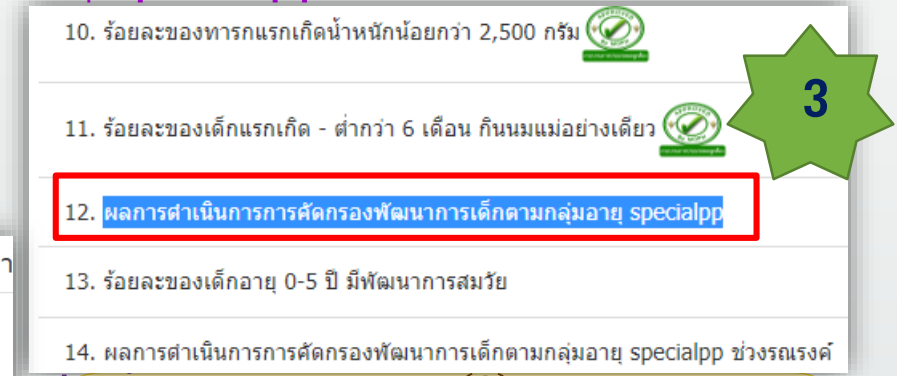
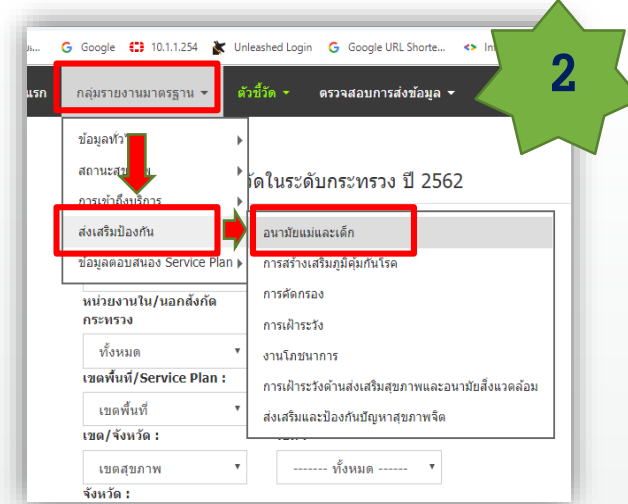


กรมอนามัย
สำนักงานพัฒนาอนามัยเด็กแห่งชาติ

การดึงข้อมูลพัฒนาการเด็ก จาก HDC

แบบรายเดือน

- 1. เข้า website https://hdcservice.moph.go.th/hdc/main/index_pk.php
- 2. เลือกเมนูกลุ่มรายงานมาตรฐาน → เลือกเมนูส่งเสริมป้องกัน → อนามัยแม่และเด็ก
- 3. เลือกตัวชี้วัดผลการดำเนินการการคัดกรองพัฒนาการเด็กตามกลุ่มอายุ specialpp
- 4. เลือกข้อมูลแต่ละเดือน และรายเขต กด
- 5. เลือกสัญลักษณ์ สามารถดึงข้อมูลในรูป Excel



สูตรคำนวณ

$$\text{คัดกรอง} = \frac{\text{คัดกรอง}(2)}{\text{เป้าหมาย}(1)} \times 100$$

$$\text{ส่งสัยล่าช้า} = \frac{\text{รวมส่งสัยล่าช้าทั้งหมด}(2.4)}{\text{คัดกรอง}(2)} \times 100$$

$$\text{ติดตามได้ 30 วัน} = \frac{\text{ติดตามได้}(3)}{\text{ส่งสัยล่าช้าออกกระตุ้น 30 วัน}(2.2)} \times 100$$

$$\text{สมวัย} = \frac{\text{รวมสมวัย}}{\text{เป้าหมาย}(1)} \times 100$$

- 6. นำแต่ละเดือนมารวมกัน

กลุ่มรำนงำนมำตรฐำน >> อนำมัยแม่แล้เด็ก >> ผลกรดำเนินกรการค้ดกรงพัฒนำกรเด็กตมกลุ่มอำยุ specialpp

*** ข้อมุลท้งหมดไม่รวมกรงเทมทงนคร

ปี งบประมำณ : 2562

เดือน : ----- ท้งหมด -----

หน่วยงำนใน/นอกล้งก้ดกรหระหวง : ท้งหมด

เขตพื้นท้/Service Plan : เขตพื้นท้

เขต/จ้งหวัด : รำยจ้งหวัด

เขต : เขตสุขภำพที่ 5

จ้งหวัด : รำชนบุรี

อำเภอ/เขต : -----ท้งหมด-----

เดรือขำยบริกร : -----ท้งหมด-----

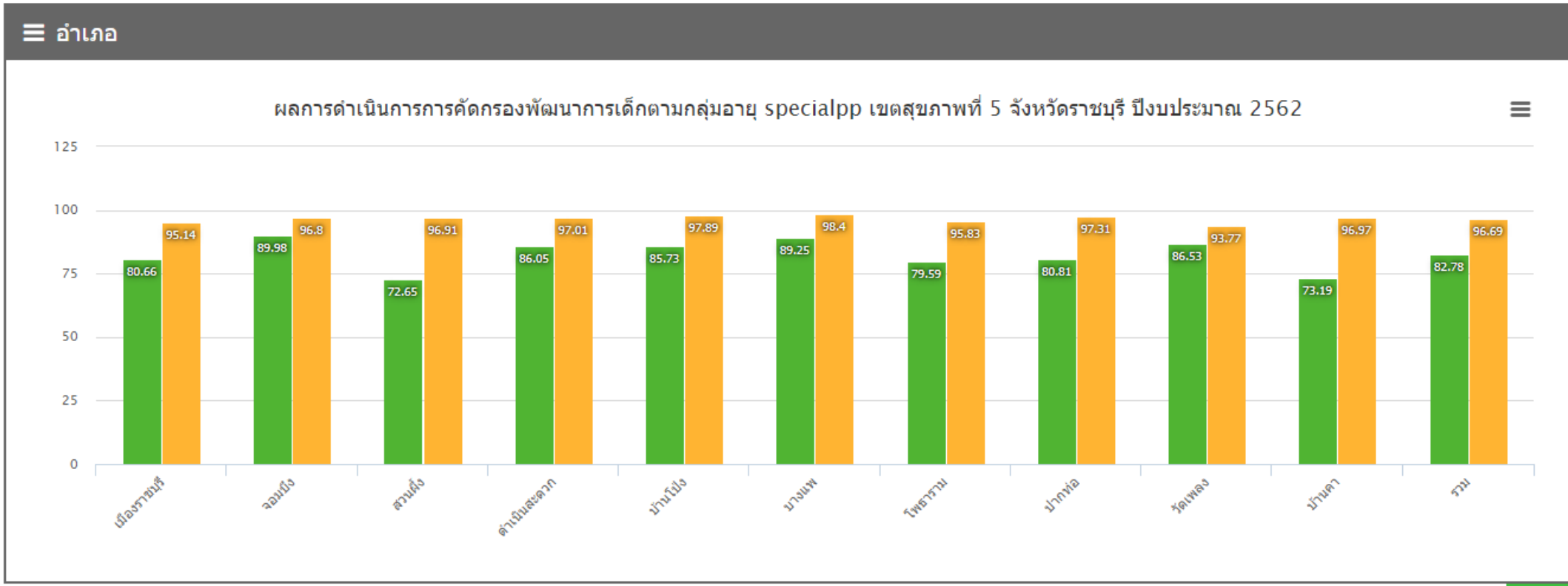
ดกลง View Freeze Template GIS

ผลกรดำเนินกรการค้ดกรงพัฒนำกรเด็กตมกลุ่มอำยุ specialpp เขตสุขภำพที่ 5 จ้งหวัดรำชนบุรี ปีงบประมำณ 2562

อำเภอ
ผลกรดำเนินกรการค้ดกรงพัฒนำกรเด็กตมกลุ่มอำยุ specialpp เขตสุขภำพที่ 5 จ้งหวัดรำชนบุรี ปีงบประมำณ 2562

ตกลง View Freeze Template GIS

ผลการดำเนินการการคัดกรองพัฒนาการเด็กตามกลุ่มอายุ specialpp เขตสุขภาพที่ 5 จังหวัดราชบุรี ปีงบประมาณ 2562



รวมทั้ง 4 กลุ่มอายุ

อำเภอ	Series 1	Series 2	รวม
เมืองราชบุรี	80.66	95.14	87.90
จอมบึง	89.98	96.8	93.39
สวนผึ้ง	72.65	96.91	84.78
ดำเนินสะดวก	86.05	97.01	91.53
บ้านโป่ง	85.73	97.89	91.81
บางแพะ	89.25	98.4	93.82
โพธาราม	79.59	95.83	87.71
ปากท่อ	80.81	97.31	89.06
ห้วยแพ่ง	86.53	93.77	90.15
บ้านคา	73.19	96.97	85.08
รวม	82.78	96.69	89.73

การคำนวณพัฒนาการเด็กตามกลุ่มอายุ จากแฟ้ม specialpp

- ดาวน์โหลด Excel รายเขต จาก website http://nich.anamai.moph.go.th/more_news.php?cid=55&filename=AnalyHDC