



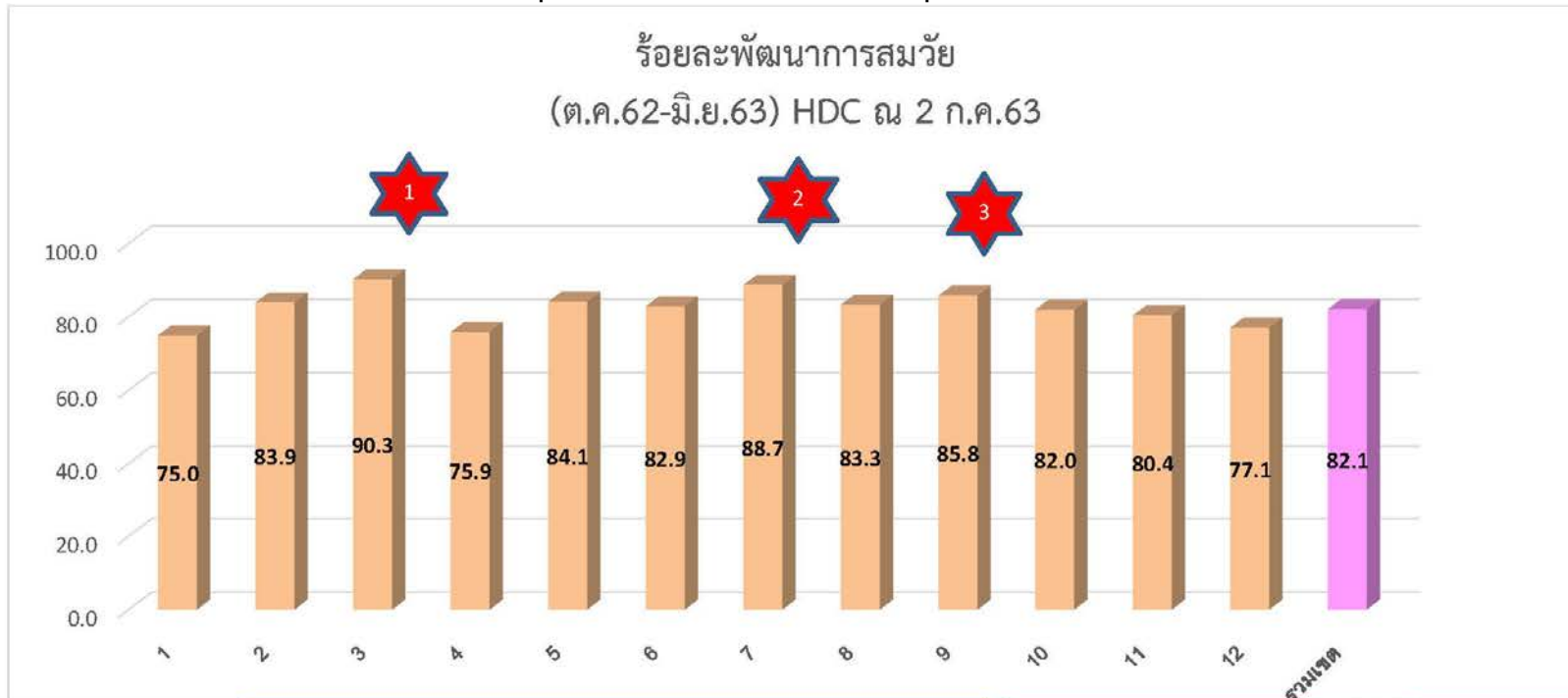
รายงานผลการดำเนินงานตามคำรับรองการปฏิบัติราชการ (Performance Agreement: PA) ประจำปีงบประมาณ พ.ศ. ๒๕๖๓
ของ นายแพทย์ศุภกิจ ศิริลักษณ์ ตำแหน่ง รองปลัดกระทรวงสาธารณสุข หัวหน้ากลุ่มภารกิจด้านสนับสนุนงานบริการสุขภาพ
รอบ ๙ เดือน (ไตรมาส ๓: ๑ ตุลาคม ๒๕๖๒ – ๓๐ มิถุนายน ๒๕๖๓)

นโยบายเร่งรัด ของผู้บริหาร กระทรวง สาธารณสุข ปีงบประมาณ พ.ศ. ๒๕๖๓	แผนงาน	ตัวชี้วัด	ความก้าวหน้าผลการดำเนินงาน รอบ ๙ เดือน (ไตรมาส ๓: ๑ ตุลาคม ๒๕๖๒ – ๓๐ มิถุนายน ๒๕๖๓)		หน่วยงาน เจ้าภาพหลัก/ ผู้รายงาน	แหล่งข้อมูล รอบ ๙ เดือน	หมายเหตุ
			เป้าหมาย	ผลการดำเนินงาน			
๑. สุขภาพ ทุกกลุ่มวัย	Promotion, Prevention & Protection Excellence						
	แผนงานที่ ๑: การพัฒนา คุณภาพชีวิต คนไทยทุกกลุ่มวัย (ด้านสุขภาพ)	๑. ร้อยละของเด็ก อายุ ๐ - ๕ ปี ทั้งหมดตามช่วง อายุที่กำหนดมี พัฒนาการสมวัย	ร้อยละ ๘๕	ร้อยละ ๘๒.๑	กรมอนามัย/ สถาบันพัฒนา อนามัยเด็ก แห่งชาติ	ข้อมูลจาก ระบบ HDC กระทรวงสาธารณสุข เป็นข้อมูล ต.ค.๖๒ - มิ.ย.๖๓ ประมวลผล ณ วันที่ ๒ กรกฎาคม ๒๕๖๓	ข้อมูลเดือน มิถุนายน ๒๕๖๓ ยังไม่รวมเด็ก ที่มีพัฒนาการ สมวัยหลัง ติดตาม ๓๐ วัน (สมวัย๒) หาก ต้องการข้อมูล ผลงาน รอบ ๙ เดือน ต้องรอ ประมวลผล วันที่ ๑๖ สิงหาคม ๒๕๖๓

นโยบายเร่งรัด ของผู้บริหาร กระทรวง สาธารณสุข ปีงบประมาณ พ.ศ. ๒๕๖๓	แผนงาน	ตัวชี้วัด	ความก้าวหน้าผลการดำเนินงาน รอบ ๙ เดือน (ไตรมาส ๓: ๑ ตุลาคม ๒๕๖๒ – ๓๐ มิถุนายน ๒๕๖๓)		หน่วยงาน เจ้าภาพหลัก/ ผู้รายงาน	แหล่งข้อมูล รอบ ๙ เดือน	หมายเหตุ
			เป้าหมาย	ผลการดำเนินงาน			
		๒. ร้อยละของ ประชากรสูงอายุที่มี พฤติกรรมการ สุขภาพที่พึง ประสงค์	๑. มีบุคลากรและภาคี เครือข่ายที่ได้รับการ พัฒนา ๒. มีการนำเครื่องมือ/คู่มือ/ หลักสูตรไปใช้ ๓. มีการดำเนินการแล้วเสร็จ ร้อยละ ๘๐ ๔. มีการกำกับ ติดตาม เยี่ยม เสริมพลัง ๕. มีการประเมินผลการ ดำเนินงานรอบ ๖ เดือน	๑. มีบุคลากรได้รับการอบรม จำนวน ๕๐ ราย (๑๙ - ๒๐ ธันวาคม ๒๕๖๒) ๒. ศูนย์อนามัยที่ ๑ - ๑๒ และ สสม. มีการนำคู่มือการ ดำเนินงานตัวชี้วัดร้อยละ ของประชากรสูงอายุ ที่พึงประสงค์ประจำปี ๒๕๖๓ ไปใช้ในการดำเนินงาน ๓. มีการดำเนินงานแล้วเสร็จ ร้อยละ ๑๐๐ และผลการ สำรวจพฤติกรรมสุขภาพ ที่พึงประสงค์ของผู้สูงอายุ ทั้ง ๕ ด้าน ระดับประเทศ อยู่ที่ร้อยละ ๓๔.๕๓ (ข้อมูล ณ ๓๐ มิถุนายน ๒๕๖๓) ๔. มีการประชุมชี้แจงและอบรม เชิงปฏิบัติการ ฝึกปฏิบัติ เจ้าหน้าที่ผู้รับผิดชอบงาน ในระดับศูนย์อนามัย จำนวน ๓ ครั้ง (๒๘ - ๒๙ ต.ค.	กรมอนามัย/ สำนักอนามัย ผู้สูงอายุ	๑. Application H4U ๒. โปรแกรม Health KPI	  (QR code สำหรับ ดาวโหลดเล่ม คู่มือฯ) มีเอกสาร แนบท้าย

นโยบายเร่งรัด ของผู้บริหาร กระทรวง สาธารณสุข ปีงบประมาณ พ.ศ. ๒๕๖๓	แผนงาน	ตัวชี้วัด	ความก้าวหน้าผลการดำเนินงาน รอบ ๙ เดือน (ไตรมาส ๓: ๑ ตุลาคม ๒๕๖๒ – ๓๐ มิถุนายน ๒๕๖๓)		หน่วยงาน เจ้าภาพหลัก/ ผู้รายงาน	แหล่งข้อมูล รอบ ๙ เดือน	หมายเหตุ
			เป้าหมาย	ผลการดำเนินงาน			
๓. ร้อยละของตำบล ที่มีระบบการ ส่งเสริมสุขภาพ ดูแลผู้สูงอายุระยะ ยาว (Long Term Care : LTC) ใน ชุมชนผ่านเกณฑ์	-	ร้อยละ ๙๑.๖๕	กรมอนามัย/ สำนักอนามัย ผู้สูงอายุ	- ระบบโปรแกรม Long Term Care (๓C) http://ltc. anamai.moph. go.th/ - ระบบรายงาน ตัวชี้วัดกระทรวง สาธารณสุข http://health kpi.moph. go.th/kpi2/kpi/ index2/	ผลงาน สามารถเปิดดู ได้ตาม Link แหล่งข้อมูล		

เอกสารแนบท้ายตัวชี้วัดที่ 1
ร้อยละของเด็กอายุ 0 - 5 ปี ทั้งหมดตามช่วงอายุที่กำหนดมีพัฒนาการสมวัย



จากสถานการณ์ระบาดของเชื้อไวรัสโคโรนา 2019 (COVID-19) ทำให้ผลการดำเนินงานด้านพัฒนาการเด็ก ตั้งแต่เดือนกุมภาพันธ์ 2563 เป็นต้นมา มีแนวโน้มลดลง จึงได้เน้นส่งเสริมใน 3 setting ดังนี้

1. หน่วยบริการสาธารณสุข : สสจ./สสอ./รพ.สต./อสม.
 - พื้นที่สีแดง/เหลือง : ให้ปฏิบัติตามแนวทางการจัดการบริการ WCC-COVID-19 ของกรมอนามัย
 - พื้นที่สีเขียว : จัดบริการตามปกติ ปฏิบัติตามมาตรการป้องกันโรค COVID-19 + รณรงค์คัดกรองพัฒนาการ ณ เดือนกรกฎาคม
 - อสม. ให้คำแนะนำส่งเสริมพัฒนาการ เฝ้าระวังการเจริญเติบโตทุก3เดือน ติดตามให้เข้ารับบริการ ณ สถานบริการสาธารณสุข ให้คำแนะนำการกินยาเสริมธาตุเหล็กในเด็กอายุ 6 เดือน-5 ปี และนำมาให้เมื่อหมด
2. ครอบครัว : ส่งเสริมพ่อแม่ ดูแลโภชนาการ เล่นกับลูกให้เหมาะสมกับวัย ดูแลสุขภาพช่องปากให้เด็ก
3. สถานพัฒนาเด็กปฐมวัย : ให้ดำเนินการตามแนวทางของกรมอนามัย

เครื่องมือสิ่งสนับสนุน
DSPM E-Book + Clip VDO
http://nich.anamai.moph.go.th/main.php?filename=DSPM60_Book

App.khunlook 9 อย่างเพื่อสร้างลูก
สื่อความรู้ทันตสุขภาพสำหรับหญิงตั้งครรภ์และเด็กปฐมวัย

ที่มา : HDC ณ วันที่ 2 กรกฎาคม 2563

เอกสารแนบท้ายตัวชี้วัดที่ 2 ร้อยละของประชากรสูงอายุที่มีพฤติกรรมสุขภาพที่พึงประสงค์

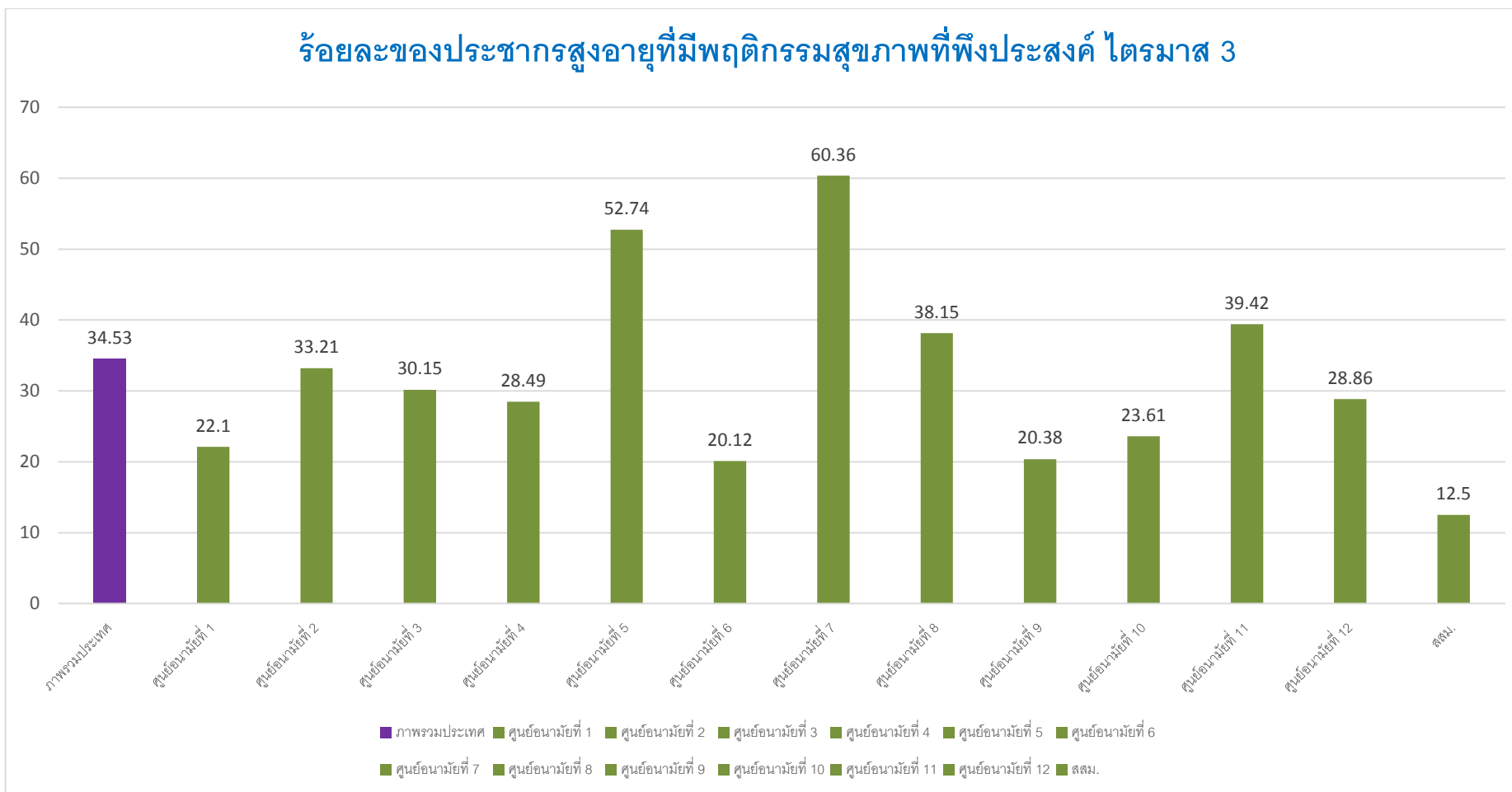
ผลลัพธ์การดำเนินงานตามตัวชี้วัดโครงการที่ตอบสนองยุทธศาสตร์กระทรวง/กรมอนามัย

ตัวชี้วัดตามแผนยุทธศาสตร์ (ระบุชื่อตัวชี้วัดและค่าเป้าหมาย) : ร้อยละของประชากรสูงอายุที่มีพฤติกรรมสุขภาพที่พึงประสงค์ (ณ ไตรมาส 4 ร้อยละ 60)

ศูนย์อนามัย	ผลการดำเนินงาน		
	จำนวนที่ผ่านเกณฑ์	จำนวนทั้งหมด	ร้อยละ/อัตรา
ศูนย์อนามัยที่ 1 เชียงใหม่	3,160	14,295	22.10
ศูนย์อนามัยที่ 2 พิษณุโลก	19,302	58,116	33.21
ศูนย์อนามัยที่ 3 นครสวรรค์	3,333	11,054	30.15
ศูนย์อนามัยที่ 4 สระบุรี	3,283	11,520	28.49
ศูนย์อนามัยที่ 5 ราชบุรี	34,176	64,802	52.74
ศูนย์อนามัยที่ 6 ชลบุรี	7,129	35,420	20.12
ศูนย์อนามัยที่ 7 ขอนแก่น	740	1,226	60.36
ศูนย์อนามัยที่ 8 อุดรธานี	4,834	12,671	38.15
ศูนย์อนามัยที่ 9 นครราชสีมา	5,454	26,764	20.38
ศูนย์อนามัยที่ 10 อุบลราชธานี	2,868	12,144	23.61
ศูนย์อนามัยที่ 11 นครศรีธรรมราช	19,507	49,484	39.42
ศูนย์อนามัยที่ 12 ยะลา	5,405	18,728	28.86
สถาบันพัฒนาสุขภาพระดับเขตเมือง	3	24	12.5
ภาพรวมประเทศ	109,194	316,248	34.53

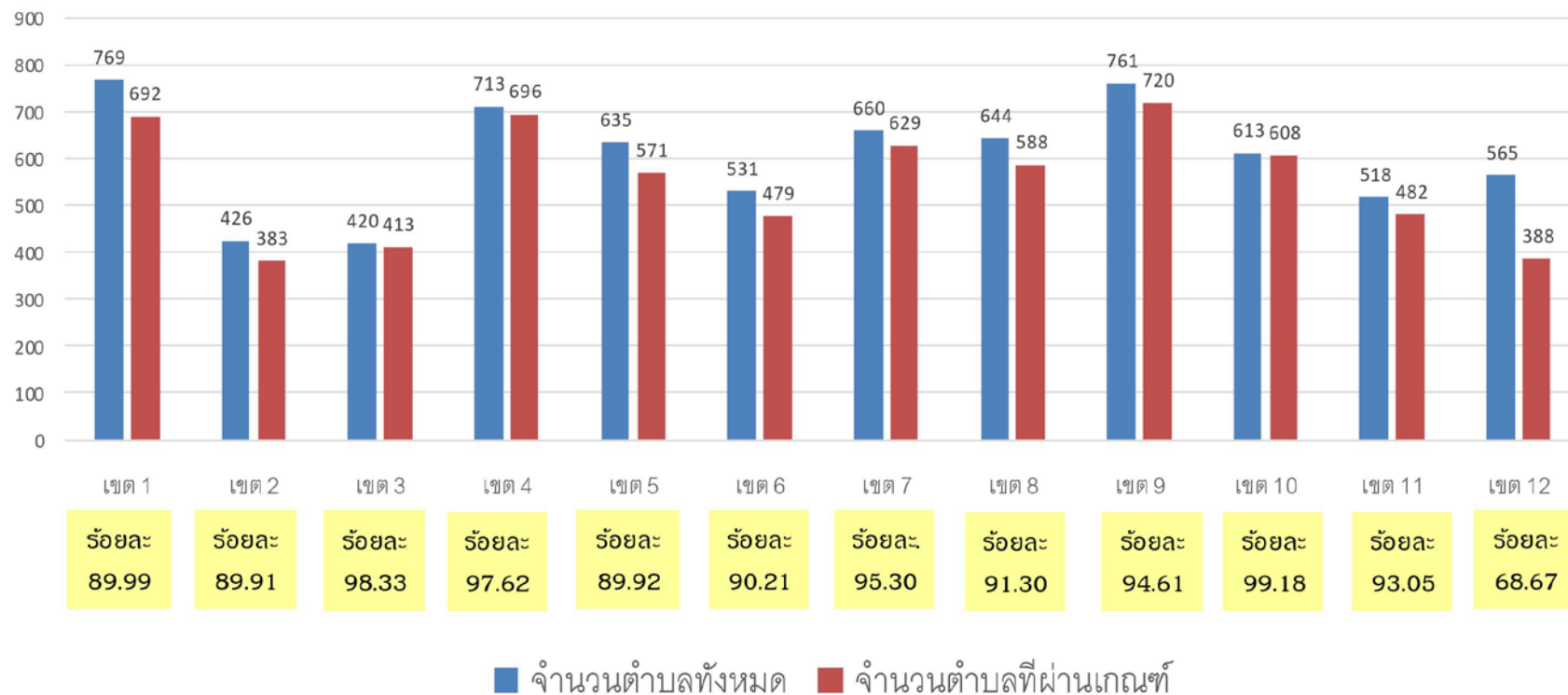
ที่มา : 1. Application Health for You (H4U) หรือสมุดสุขภาพประชาชน เมื่อวันที่ 30 มิถุนายน 2563

ร้อยละของประชากรสูงอายุที่มีพฤติกรรมสุขภาพที่พึงประสงค์ ไตรมาส 3



เอกสารแนบท้ายตัวชี้วัดที่ 3 ร้อยละของตำบลที่มีระบบการส่งเสริมสุขภาพดูแลผู้สูงอายุระยะยาว (Long Term Care : LTC) ในชุมชนผ่านเกณฑ์

ตำบลที่ผ่านเกณฑ์การดำเนินงานดูแลสุขภาพผู้สูงอายุระยะยาว



จำนวนตำบลทั้งหมด 7,255 ตำบล จำนวนตำบลที่ผ่านเกณฑ์ 6,649 คิดเป็นร้อยละ 91.65

แหล่งข้อมูล -> ระบบรายงานโปรแกรม Long Term Care 3C

30 มิถุนายน พ.ศ.2563